

Estrategia Electoral 2025: El impacto de los pactos en la configuración del Congreso

Cómo la decisión de competir en una o varias listas puede influir en la gobernabilidad y las mayorías parlamentarias.

www.decidechile.cl

MARZO, 2025

Índice

- Objetivos
- Metodología
- Simulación Cámara de Diputados
- Simulación Senado
- Conclusiones



Objetivos

Simular los posibles resultados de las Elecciones Parlamentarias 2025



Simulación

- Proyectar la posible configuración de la Cámara de Diputados y el Senado, basándonos en los resultados de las recientes elecciones municipales.
- Modelar distintos escenarios según el número de pactos dentro de los bloques de Derecha e Izquierda, utilizando datos de la elección de Concejales 2024.



Análisis

- Evaluar cómo los resultados municipales pueden anticipar la composición del Congreso según las estrategias electorales de cada sector.
- Contribuir al debate público con datos que sirvan como insumo para reflexionar en torno a la política y las tendencias expresadas en las urnas.

Metodología

Análisis de simulación basado en elección de Concejales 2024



Datos

- Resultados de elección de Concejales 2024.
 - La evidencia expone que las elecciones de Concejales son las más políticas, reflejando tendencias de partido más que de candidatos.
- Modelo de simulación basado en estos datos para proyectar la composición del Congreso en 2025 según número de listas/pactos que compitan por sector.



A considerar

- No se consideraron pactos por omisión.
- No se incluye la reelección, ya que aún no se sabe qué parlamentarios competirán nuevamente.



Escenarios simulados

- Se consideraron tres configuraciones tanto para la Cámara de Diputados como para el Senado:
- Izquierda con 2 pactos vs. Derecha con 2 pactos
- Izquierda con 1 pacto vs. Derecha con 2 pactos
- Izquierda con 1 pacto vs. Derecha con 1 pacto

PROYECCIÓN 2025

Cámara de Diputados

Escenarios:

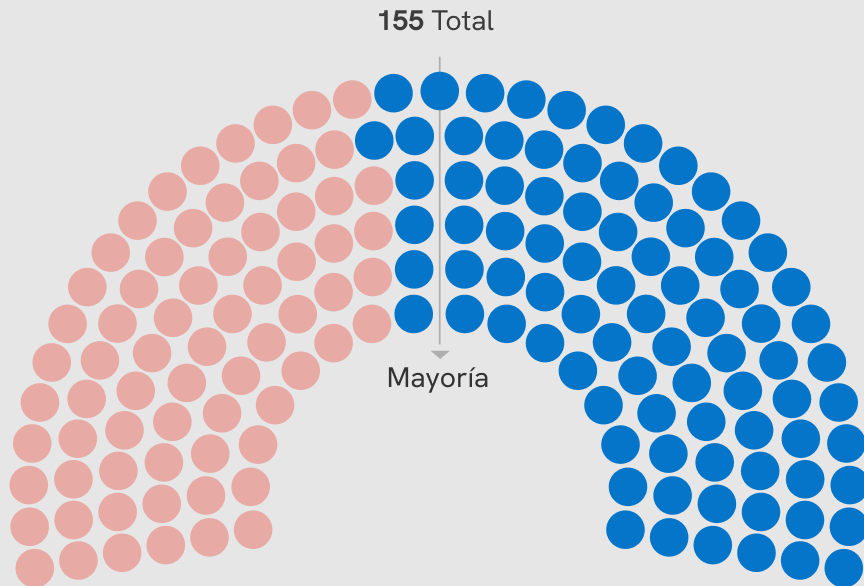
- Izquierda: 1 lista / Derecha: 1 lista
- Izquierda: 1 lista / Derecha: 2 listas
- Izquierda: 2 listas / Derecha: 2 listas

Proyección Diputados 2025

En base a resultados de Concejales Elecciones Municipales 2024

DECIDECHILE

by Unholster



Izquierda

69

PACTO 1

FA, AH, PC, PR, DC, PPD, PS, PAVP,
FRVS, PL, PI, PP, PH, PTR

69

Derecha

86

PACTO 2

REP, PSC, UDI, RN, EVO,
DEM, PDG

86

Mayoría simple: Más de la mitad de los presentes. • **Mayoría absoluta:** Más de la mitad de los parlamentarios en ejercicio (78 diputados).

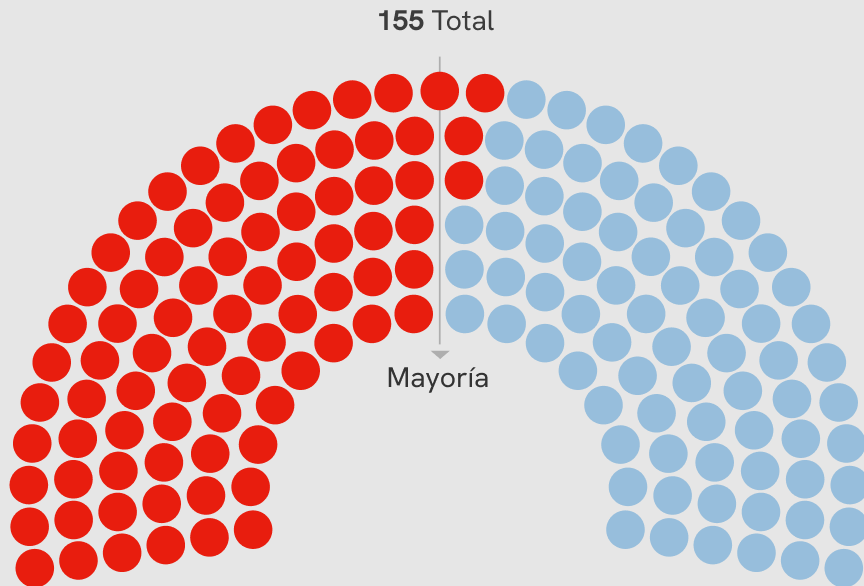
Reformas constitucionales: 4/7 en ejercicio (89 diputados). *La Cámara requiere la presencia de 1/3 de los miembros en ejercicio para sesionar.

Proyección Diputados 2025

En base a resultados de Concejales Elecciones Municipales 2024

DECIDECHILE

by Unholster



Izquierda **80**

PACTO 1

FA, AH, PC, PR, DC, PPD, PS, PAVP, FRVS, PL, PI, PP, PH, PTR **80**

Derecha **75**

PACTO 2

UDI, RN, EVO, DEM, PDG **54**

PACTO 3

REP, PSC **21**

Mayoría simple: Más de la mitad de los presentes. • **Mayoría absoluta:** Más de la mitad de los parlamentarios en ejercicio (78 diputados).

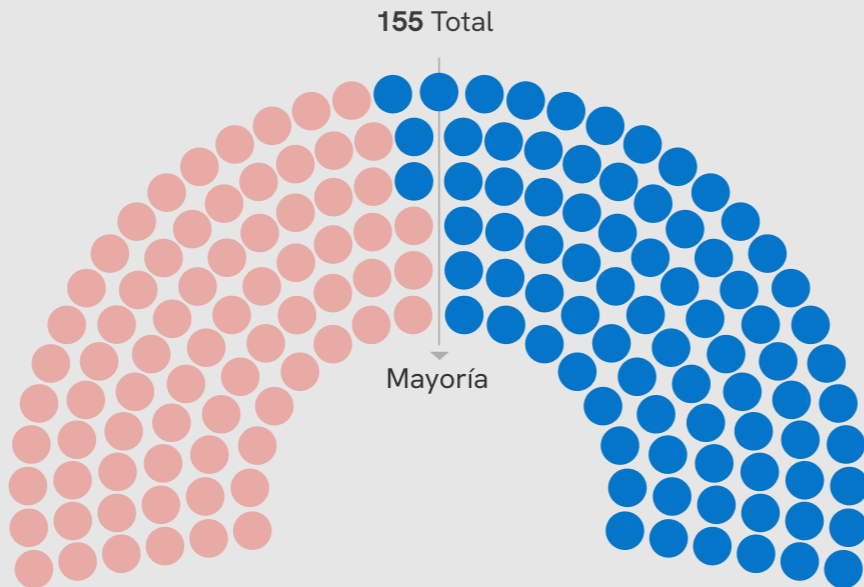
Reformas constitucionales: 4/7 en ejercicio (89 diputados). *La Cámara requiere la presencia de 1/3 de los miembros en ejercicio para sesionar.

Proyección Diputados 2025

En base a resultados de Concejales Elecciones Municipales 2024

DECIDECHILE

by Unholster



Izquierda

74

PACTO 1

FA, AH, PC, PR, DC, PPD, PS, FRVS, PL

72

PACTO 2

PTR, PI, PP, PH, PAVP

2

Derecha

81

PACTO 3

UDI, RN, EVO, DEM, PDG

57

PACTO 4

REP, PSC

24

Mayoría simple: Más de la mitad de los presentes. • **Mayoría absoluta:** Más de la mitad de los parlamentarios en ejercicio (78 diputados).

Reformas constitucionales: 4/7 en ejercicio (89 diputados). *La Cámara requiere la presencia de 1/3 de los miembros en ejercicio para sesionar.

PROYECCIÓN 2025

Senado

Escenarios:

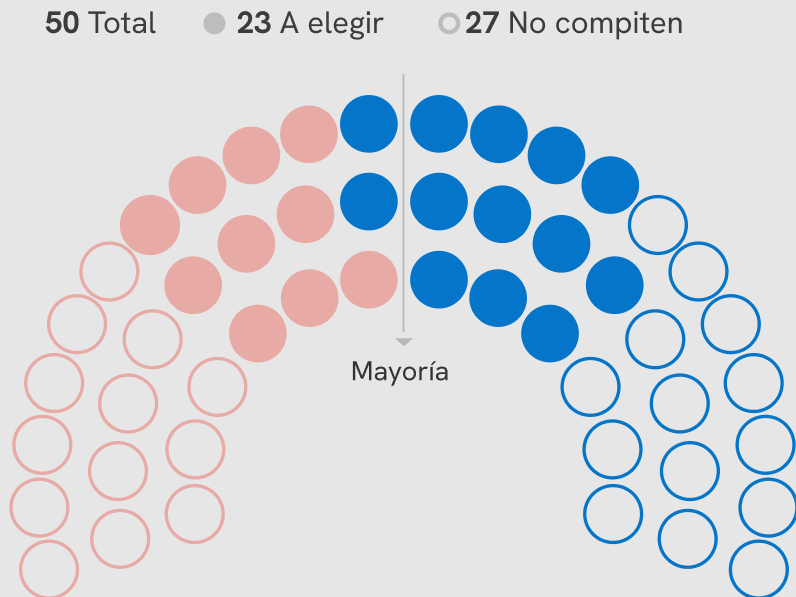
- Izquierda: 1 lista / Derecha: 1 lista
- Izquierda: 1 lista / Derecha: 2 listas
- Izquierda: 2 listas / Derecha: 2 listas

Proyección Senado 2025

En base a resultados de Concejales Elecciones Municipales 2024

DECIDECHILE

by Unholster



Izquierda

23

PACTO 1

FA, AH, PC, PR, DC, PPD, PS, PAVP,
FRVS, PL, PI, PP, PH, PTR

10

NO COMPITEN

13

Derecha

27

PACTO 2

REP, PSC, UDI, RN, EVO,
DEM, PDG

13

NO COMPITEN

14

Mayoría simple: Más de la mitad de los presentes. • **Mayoría absoluta:** Más de la mitad de los parlamentarios en ejercicio (26 senadores).

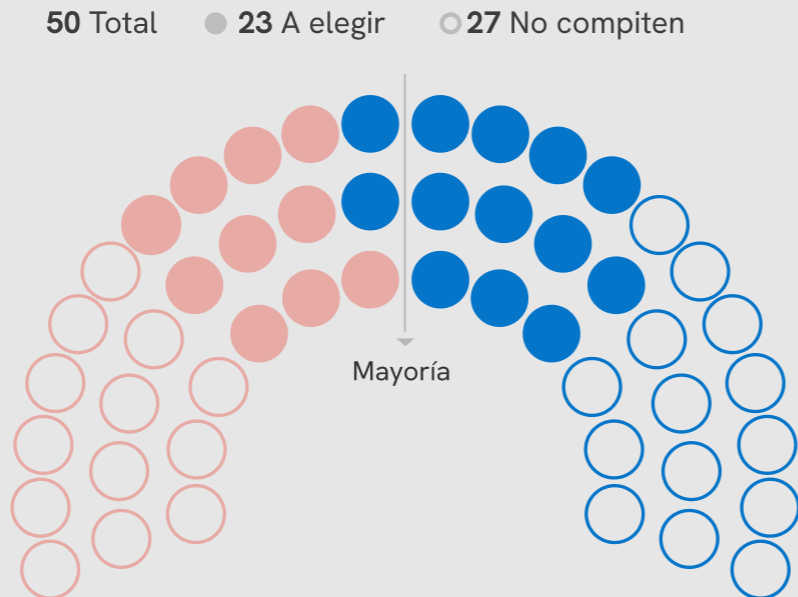
Reformas constitucionales: 4/7 en ejercicio (29 senadores). *La Cámara requiere la presencia de 1/3 de los miembros en ejercicio para sesionar.

Proyección Senado 2025

En base a resultados de Concejales Elecciones Municipales 2024

DECIDECHILE

by Unholster



Izquierda

23

PACTO 1

FA, AH, PC, PR, DC, PPD, PS, PAVP,
FRVS, PL, PI, PP, PH, PTR

10

NO COMPITEN

13

Derecha

27

PACTO 2

UDI, RN, EVO, DEM, PDG

12

PACTO 3

REP, PSC

1

NO COMPITEN

14

Mayoría simple: Más de la mitad de los presentes. • **Mayoría absoluta:** Más de la mitad de los parlamentarios en ejercicio (26 senadores).

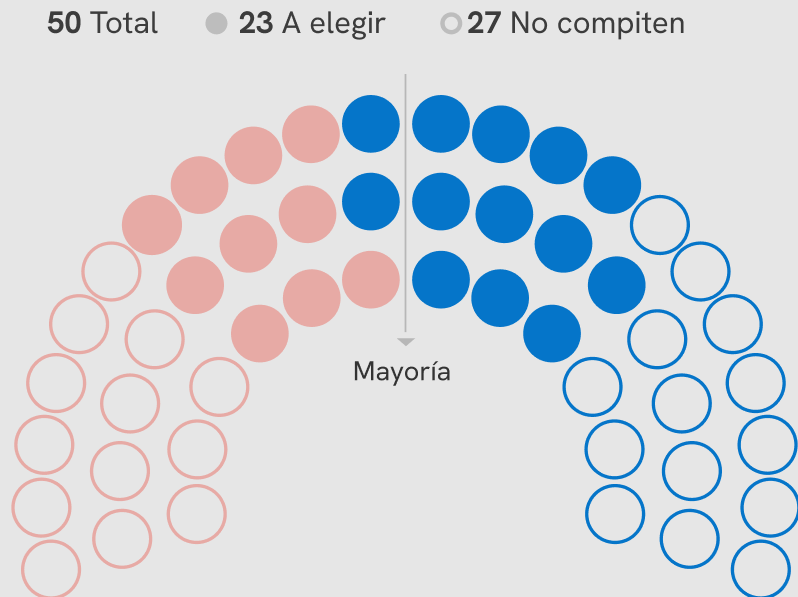
Reformas constitucionales: 4/7 en ejercicio (29 senadores). *La Cámara requiere la presencia de 1/3 de los miembros en ejercicio para sesionar.

Proyección Senado 2025

En base a resultados de Concejales Elecciones Municipales 2024

DECIDECHILE

by Unholster



Izquierda

23

PACTO 1

FA, AH, PC, PR, DC, PPD, PS, FRVS, PL 10

PACTO 2

PTR, PI, PP, PH, PAVP 0

NO COMPITEN

13

Derecha

27

PACTO 3

UDI, RN, EVO, DEM, PDG 12

PACTO 4

REP, PSC 1

NO COMPITEN

14

Mayoría simple: Más de la mitad de los presentes. • **Mayoría absoluta:** Más de la mitad de los parlamentarios en ejercicio (26 senadores).

Reformas constitucionales: 4/7 en ejercicio (29 senadores). *La Cámara requiere la presencia de 1/3 de los miembros en ejercicio para sesionar.

ESTRATEGIA ELECTORAL 2025

Conclusiones

General

Derecha

Izquierda

Simulación electoral 2025

Análisis basado en la elección de concejales



General

- La configuración de listas electorales no es solo una decisión táctica, sino una **estrategia clave para la gobernabilidad** y la obtención de mayorías parlamentarias.
- Los pactos pueden mitigar riesgos, reducir la incertidumbre y mejorar las perspectivas políticas de un sector.
- Derecha e izquierda enfrentan el **desafío de definir cuántas listas presentar** en la elección parlamentaria de 2025.



Derecha

- La derecha maximiza sus posibilidades de asegurar la mayoría en el Congreso si compite con **una sola lista parlamentaria**. Ese es su mejor escenario, en el que obtendría 86 diputados y 27 senadores.
- Si la derecha se divide en dos listas, el resultado en la Cámara de Diputados dependerá de cuántas listas presente la izquierda. Para el Senado, los resultados se mantienen constantes en todos los escenarios analizados.
- La derecha enfrenta una **oportunidad inédita**, ya que nunca ha logrado mayoría en ambas cámaras del Congreso.



Izquierda

- Para la izquierda el escenario es más complejo. Su mejor opción es competir en **una sola lista** y que la derecha se divida en la Cámara de Diputados. En ese caso, lograría la mayoría con 80 diputados.
- En todos los escenarios analizados, la izquierda quedaría en **minoría en el Senado**.

DecideChile

Una plataforma de Unholster

Empresa tecnológica que entrega soluciones creativas combinando desarrollo de software, análisis de datos, comunicación estratégica y diseño para optimizar procesos que agreguen valor a organizaciones, comunidades y personas.

Para recibir nuestros informes, análisis y newsletters:

[Suscríbete Aquí](#)



 Unholster



UNHOLSTER.COM

Transformamos información en desarrollo

MONSEÑOR EYZAGUIRRE 620

ÑUÑO A, SANTIAGO DE CHILE

INFO@UNHOLSTER.COM

